

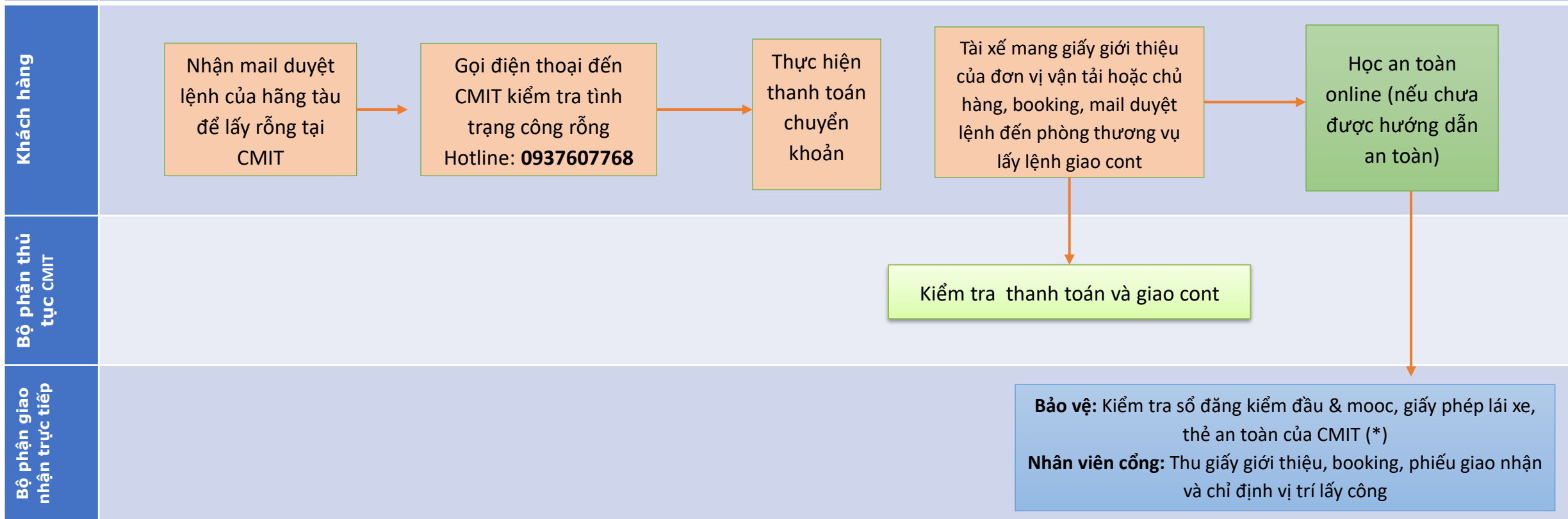
QUY TRÌNH THỦ TỤC TẠI CỔNG CẢNG

2025

www.cmit.com.vn



QUY TRÌNH NHẬN CÔNG RỒNG TẠI CẢNG CMIT



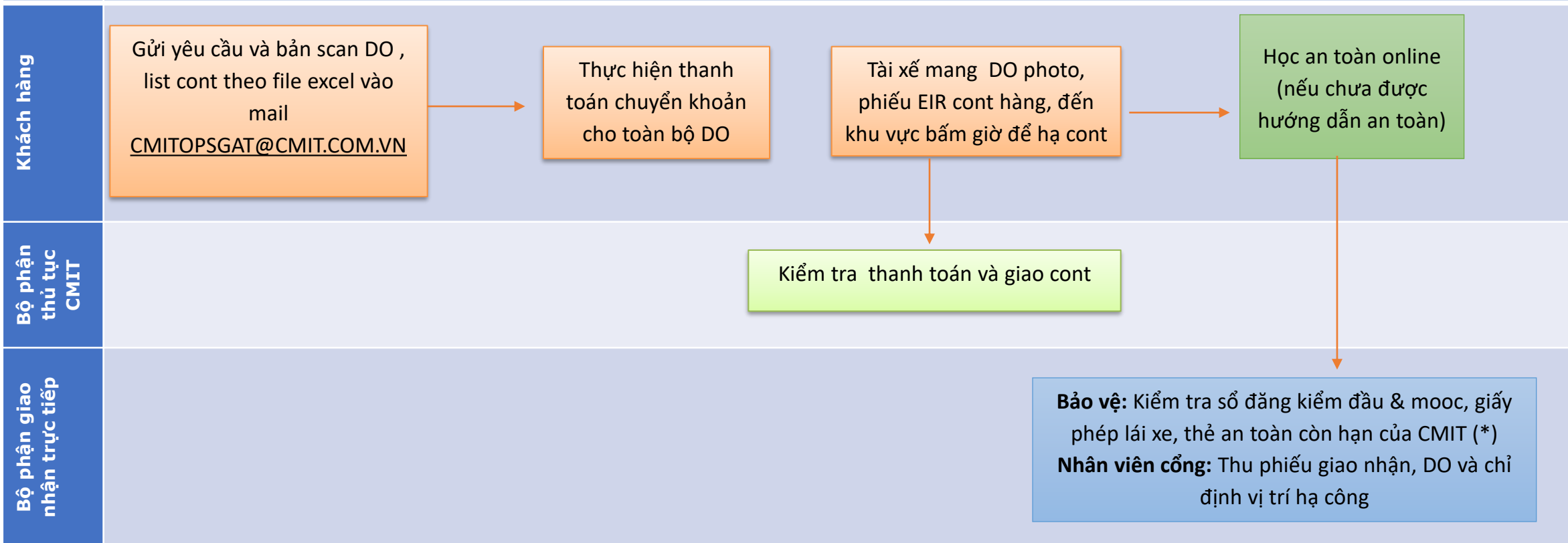
Lưu ý:

Các **giấy tờ bắt buộc** phải có để nhận cont rỗng tại cảng:

- Booking & Mail duyệt lệnh của hãng tàu
- Giấy giới thiệu của đơn vị vận tải do chủ hàng ủy quyền qua mail
- Sổ đăng kiểm đầu kéo và rơ mooc còn hạn
- Giấy phép lái xe

QUY TRÌNH HẠ CÔNG RỖNG TẠI CẢNG CMIT

(Áp dụng cho trường hợp nhận công hàng nhập ở nơi khác và hạ rỗng ở CMIT)



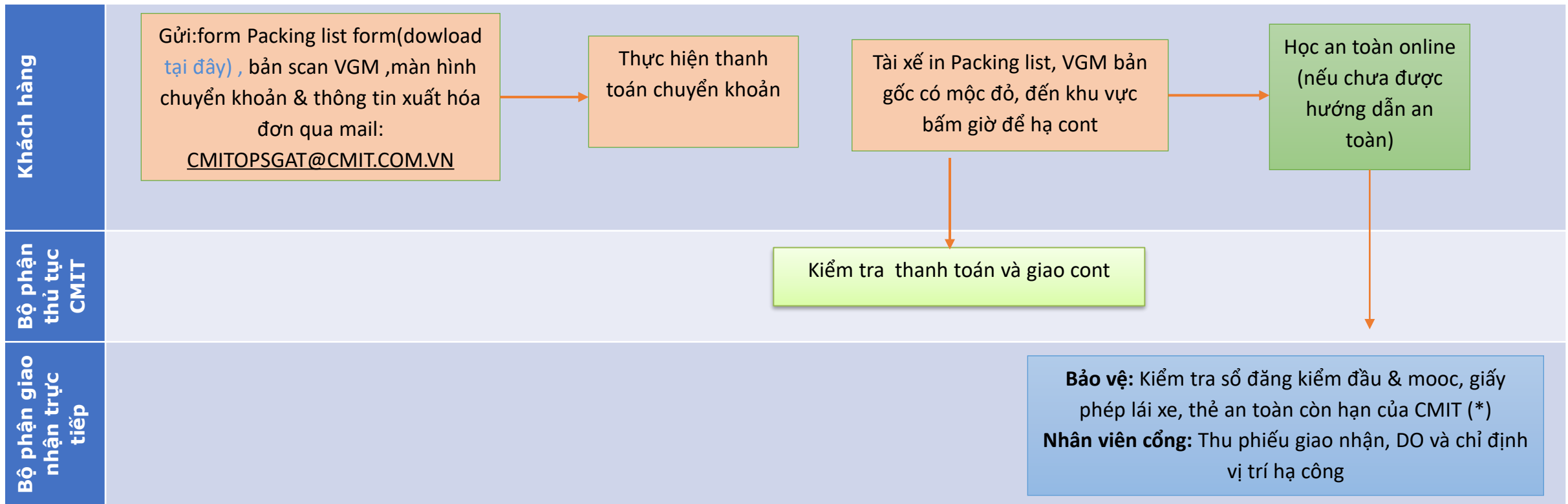
Lưu ý: Các **giấy tờ bắt buộc** phải có để giao nhận cont tại cảng:

Phiếu EIR cont hàng & bản DO photo

Sổ đăng kiểm đầu kéo và rơ mooc còn hạn

Giấy phép lái xe

QUY TRÌNH HẠ CÔNG HÀNG XUẤT TẠI CẢNG CMIT



Lưu ý: Các **giấy tờ bắt buộc** phải có để hạ công hàng xuất tại cảng:

Packing List, VGM- bản gốc có mộc đỏ

Sổ đăng kiểm đầu kéo và rơ mooc còn hạn

Giấy phép lái xe

QUY TRÌNH VÀO SỔ TÀU

Khách hàng

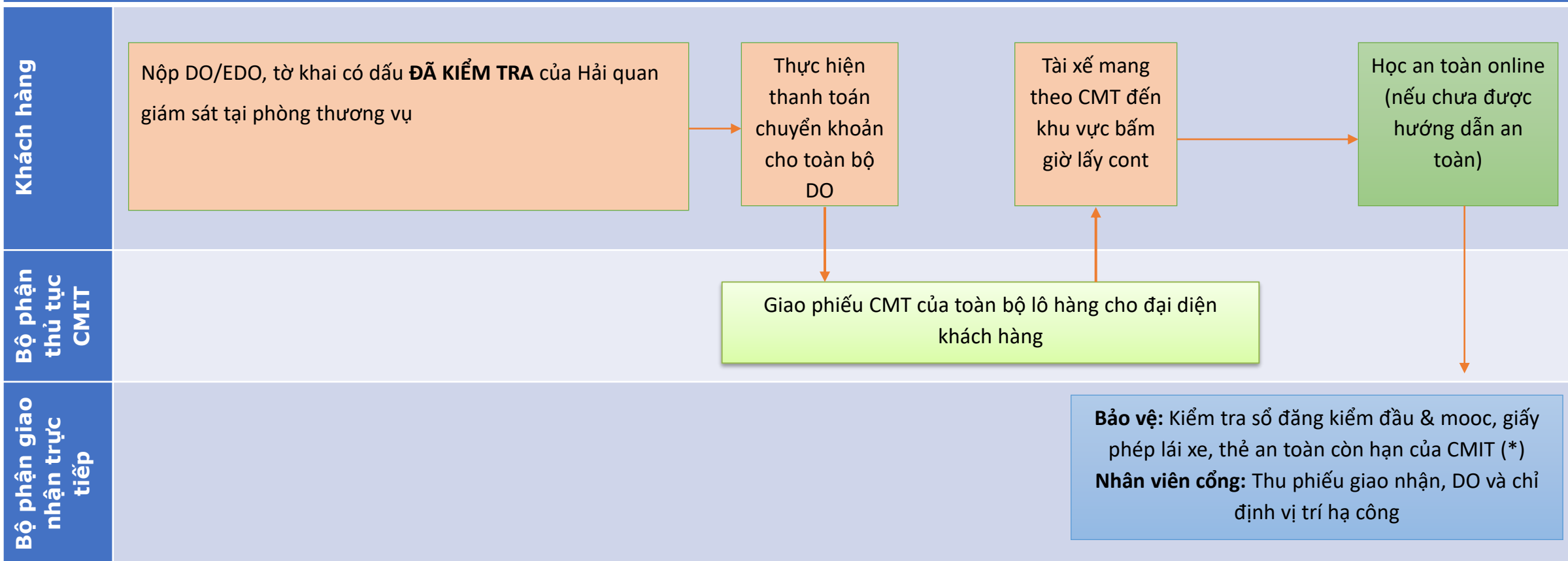
Khách hàng mang tờ khai đã đóng dấu **ĐÃ KIỂM TRA** của Hải quan giám sát cảng đến phòng thương vụ

Bộ phận thủ tục CMIT

Sau khi cont đã hạ bãi CMIT đóng dấu xác nhận **ĐÃ VÀO SỔ TÀU** tại phòng thương vụ

Lưu ý: Các **giấy tờ bắt buộc** phải có để vào sổ tàu:
Tờ khai thanh lý và có xác nhận của Hải quan giám sát.

QUY TRÌNH NHẬN CÔNG HÀNG TẠI CẢNG CMIT



Lưu ý: Các giấy tờ bắt buộc phải có để giao nhận cont tại cảng

- D/O photo, CMT.
- Sổ đăng kiểm đầu kéo và rơ moor còn hạn
- Giấy phép lái xe

HƯỚNG DẪN THANH TOÁN

1. Bảng giá:

Vui lòng tham khảo bảng giá tại link sau:

<https://www.cmit.com.vn/UploadFiles/TinyUpload/Files//public-tariff/CMIT%20Bang%20gia%20niem%20yet%20va%20Huong%20dan%20thanh%20toan%20-%202001.04.2025.pdf>

2. Thông tin thanh toán:

• **Chọn dịch vụ chuyển khoản 24/7 để thanh toán qua ngay.**

Hạn chế thanh toán bằng ví điện tử: MoMo, Zalopay, Airpay, Payoo....

• **Nội dung thanh toán:**

+ Thanh toán nguyên bii hoặc booking: *Mã số thuế- số booking hoặc số bill*

+ Thanh toán từng cont: *Mã số thuế - số cont - số xe*

+ Thanh toán lấy rỗng: *Mã số thuế - số booking- số xe*

3. Tài khoản thanh toán

Tên công ty tiếng Việt	Công Ty TNHH Cảng Quốc Tế Cái Mép
Tên công ty tiếng Anh	Cai Mep International Terminal Co.,LTD
Số tài khoản (VNĐ)	050117535050
Tại	Sacombank CN Bà Rịa Vũng Tàu



HƯỚNG DẪN TẢI HÓA ĐƠN VÀ HOÀN TIỀN

1. Tải hóa đơn:

- Để tải hóa đơn điện tử, vui lòng truy cập đường link sau và làm theo hướng dẫn :

<https://einvoice.cmit.com.vn/Invoice/SearchLo>

2. Hoàn tiền:

- Trường hợp quý khách cần hoàn tiền cho những dịch vụ không thực hiện, vui lòng đăng kí trên link :

<https://return.cmit.com.vn/>

Hoặc gửi mail cho phòng thương vụ: CMITOPSGAT@CMIT.COM.VN

HƯỚNG DẪN TÀI XẾ LÀM THỦ TỤC KHI VÀO CẢNG

1. Cấp thẻ an toàn:

Nếu chưa có thẻ an toàn hoặc thẻ hết hạn, vui lòng truy cập vào đường dẫn sau để học an toàn trực tuyến -> xuất trình màn hình/email xác nhận cho bảo vệ

https://forms.office.com/Pages/ResponsePage.aspx?id=9I3JFHjYKkGThNcPJ A5TErvhLkqN5vpJgForf_NCYmBUQzgzVU1MUU8xSTcwNDFZRzVZWUw3TEpN QiQIQCN0PWcu&qrcode=true

2. Khách hàng có thể tra cứu các thông tin trên app Messenger theo QR code sau:



Quý khách vui lòng chọn “Tra cứu” => HÓA ĐƠN, PHÍ NÂNG HẠ, HOÀN TIỀN, LỊCH TÀU, THÔNG TIN CONTAINER, ĐĂNG KÝ KIỂM HÓA, QUY TRÌNH GIAO NHẬN, TUYỂN DỤNG.